

卒業（修了）後アンケート調査結果（令和3年度）

（1）調査目的と方法

社会人・企業人として一定年数を経た本学の卒業（修了）生が、本学の教育あるいは学生についてどのような印象を持っているかを調査することを目的として、ホームカミングデー（以下「HCD」）に合わせ、平成19年度から、卒後20年の学群卒業生のみを対象としたアンケート調査を開始した。

平成19年度から平成25年度にかけては、主に在学当時の教育内容や学修環境の満足度を尋ねる設問構成であったが、平成26年度より、目的に併せて設問を一新した。

令和3年度からは、調査対象をHCDの全対象者へ拡充し、記名式で実施した。

【HCD対象者】

卒業後20年（平成9年度学群入学、平成13年度大学院入学）の卒業生・修了生
卒業後5年（平成24年度学群入学、平成28年度大学院入学）の卒業生・修了生

配付・回収方法は、次のとおりである。

- ・平成19～21年度：HCDの開催案内に調査票と返信用封筒を同封し、郵送にて回収
- ・平成22年度：HCD当日、参加者に調査票と返信用封筒を配布し、郵送にて回収
- ・平成23年度：HCD当日、参加者に調査票を配布し、当日回収
- ・平成24年度：HCDの開催案内に調査票と返信用封筒を同封し、郵送にて回収
- ・平成25年度～：HCD参加登録のウェブ化に伴い、アンケートもウェブ上で実施

（2）回答率

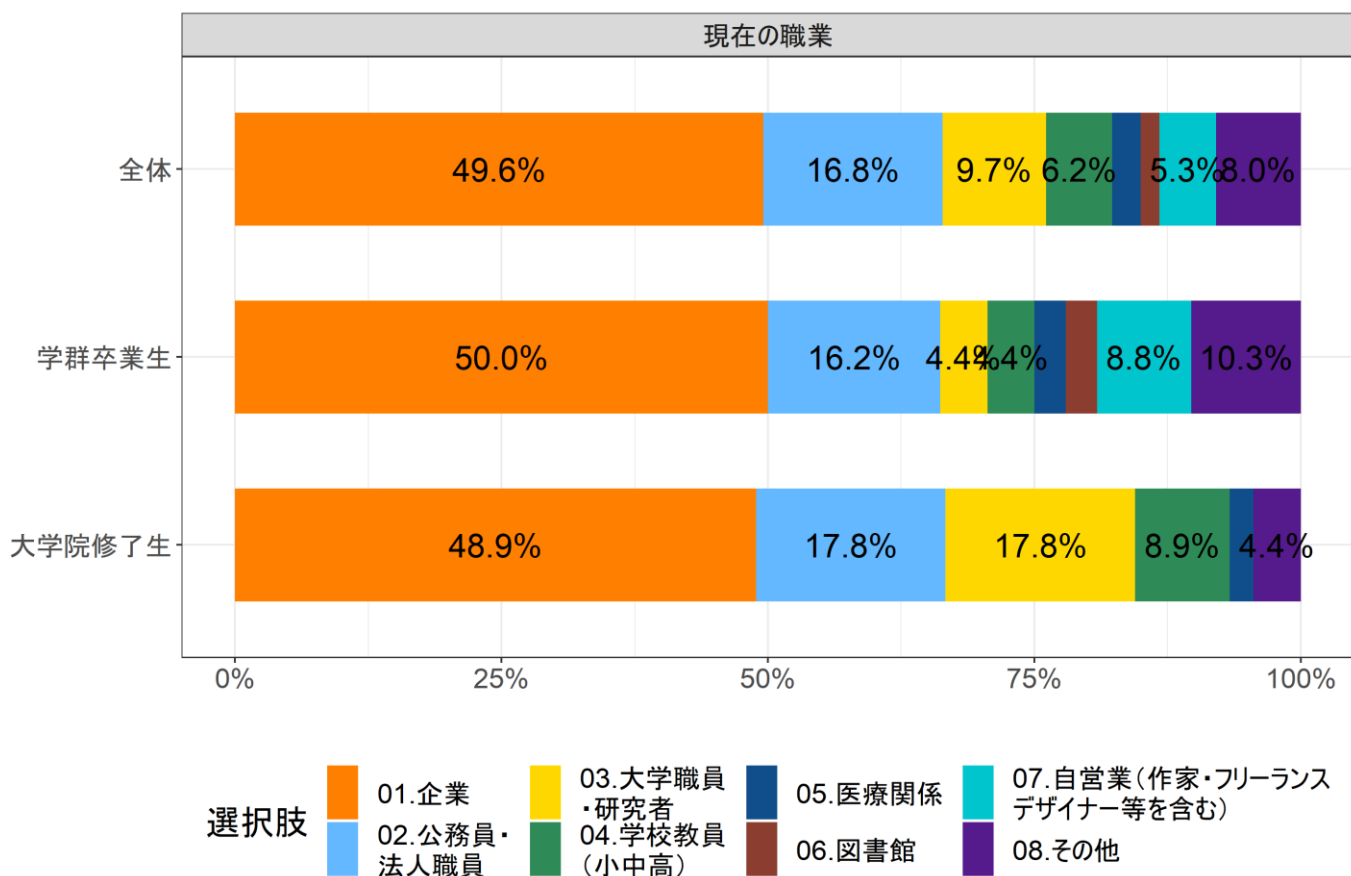
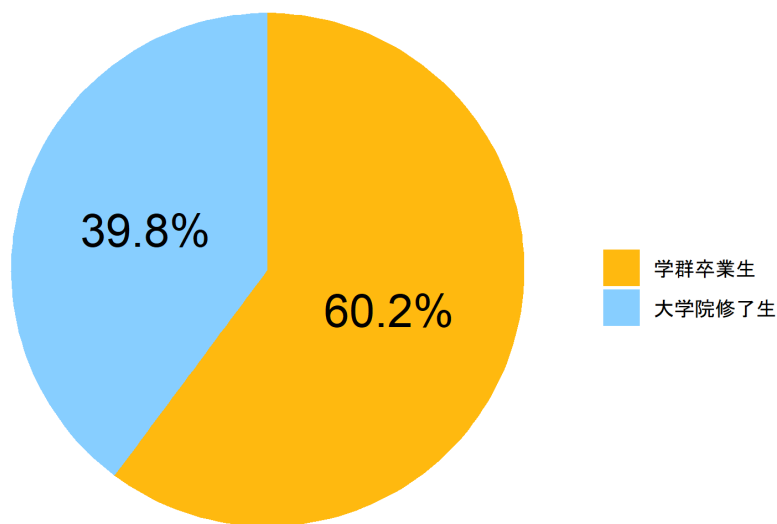
アンケートの回答率は〔表A〕のとおりである。令和3年度は、対象者を母数とした回答率は1.8%であった。

表A 卒業（修了）後アンケートの回答率

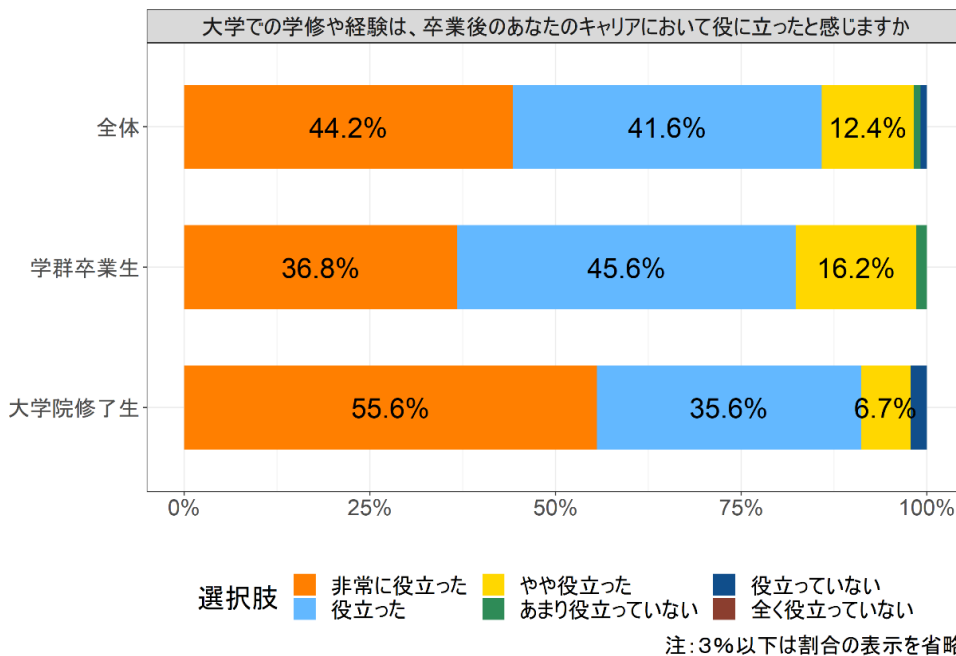
	対象者(A)	出欠登録者(B)	参加者(C)	回答者(D)	対象者 回答率 (D/A)	出欠登録者 回答率 (D/B)	参加者 回答率 (D/C)
平成19年度実施(1回目)	1,784名		82名	269名	15.1%		328.0%
平成20年度実施(2回目)	1,800名		80名	166名	9.2%		207.5%
平成21年度実施(3回目)	1,809名	153名	130名	179名	9.9%	117.0%	137.7%
平成22年度実施(4回目)	1,934名	130名	121名	33名	1.7%	25.4%	27.3%
平成23年度実施(5回目)	2,243名	90名	118名	45名	2.0%	50.0%	38.1%
平成24年度実施(6回目)	2,131名	95名	89名	122名	5.7%	128.4%	137.1%
平成25年度実施(7回目)	2,123名	374名	291名	55名	2.6%	14.7%	18.9%
平成26年度実施(8回目)	2,182名	172名	199名	117名	5.4%	68.0%	58.8%
平成27年度実施(9回目)	2,254名	192名	208名	130名	5.8%	67.7%	62.5%
平成28年度実施(10回目)	2,274名	212名	198名	132名	5.8%	62.3%	66.7%
平成29年度実施(11回目)	2,343名	266名	227名	189名	8.1%	71.1%	83.3%
平成30年度実施(12回目)	2,281名	251名	222名	136名	6.0%	54.2%	61.3%
令和元年度実施(13回目)	2,280名	261名	244名	133名	5.8%	51.0%	54.5%
令和2年度実施(14回目)	2,348名	112名	120名	108名	4.6%	96.4%	90.0%
令和3年度実施(15回目)	6,444名	192名	275名	113名	1.8%	58.9%	41.1%

(3) 回答者の属性

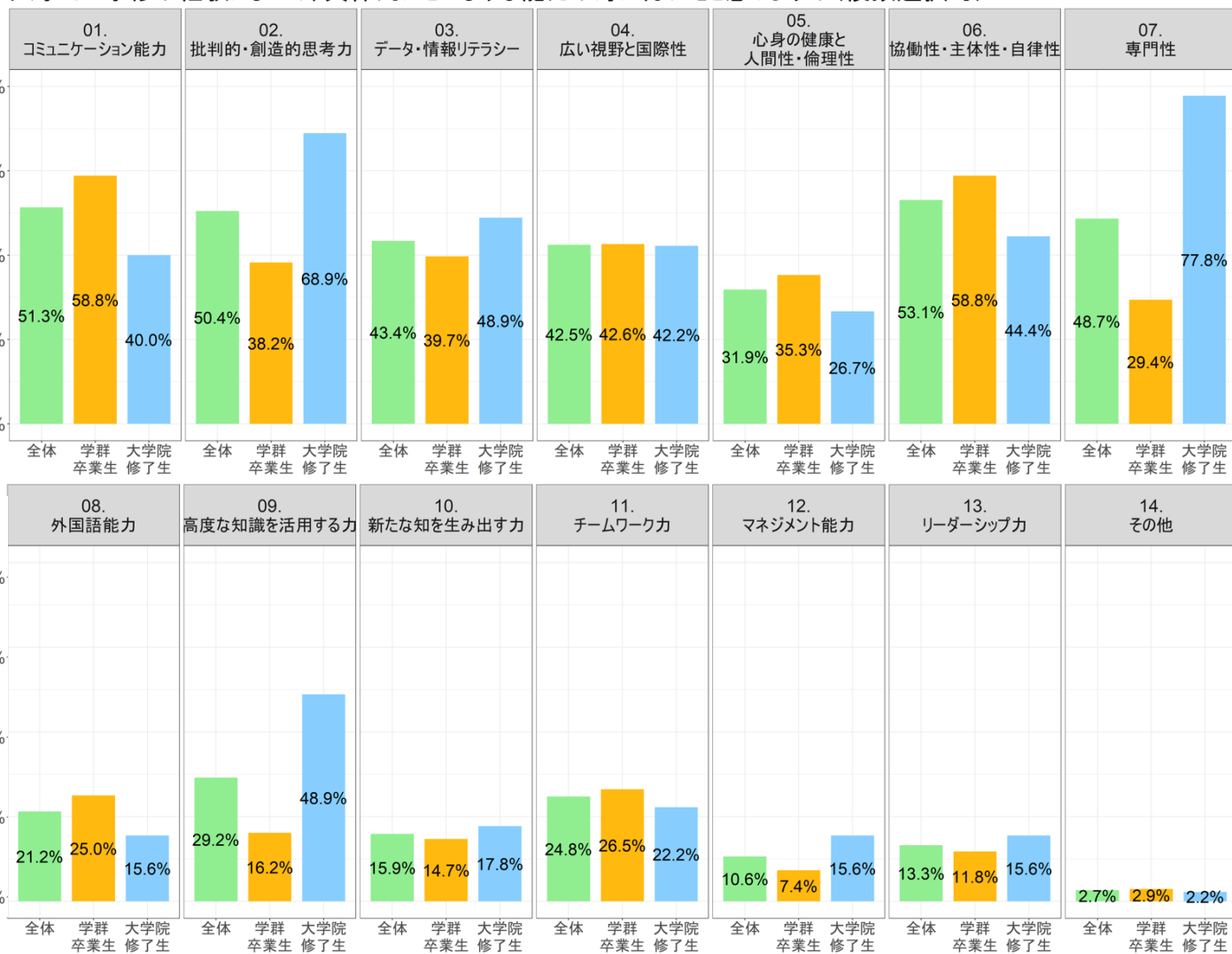
卒業生・修了生の別



注: 3%以下は割合の表示を省略



大学での学修や経験によって、具体的にどのような能力が身に付いたと感じますか(複数選択可)

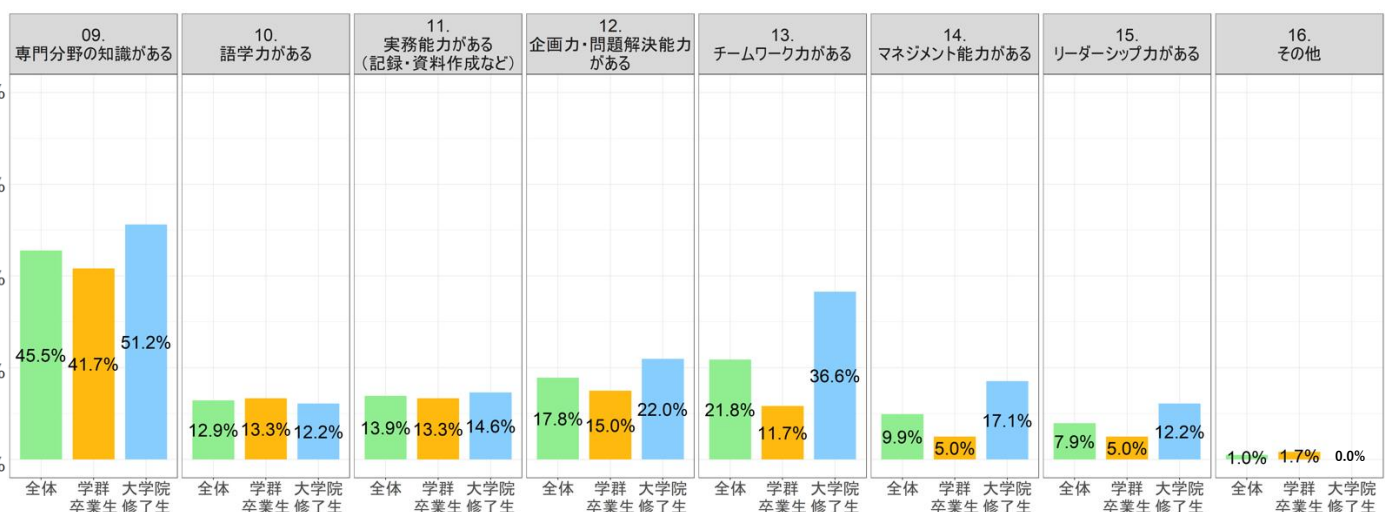
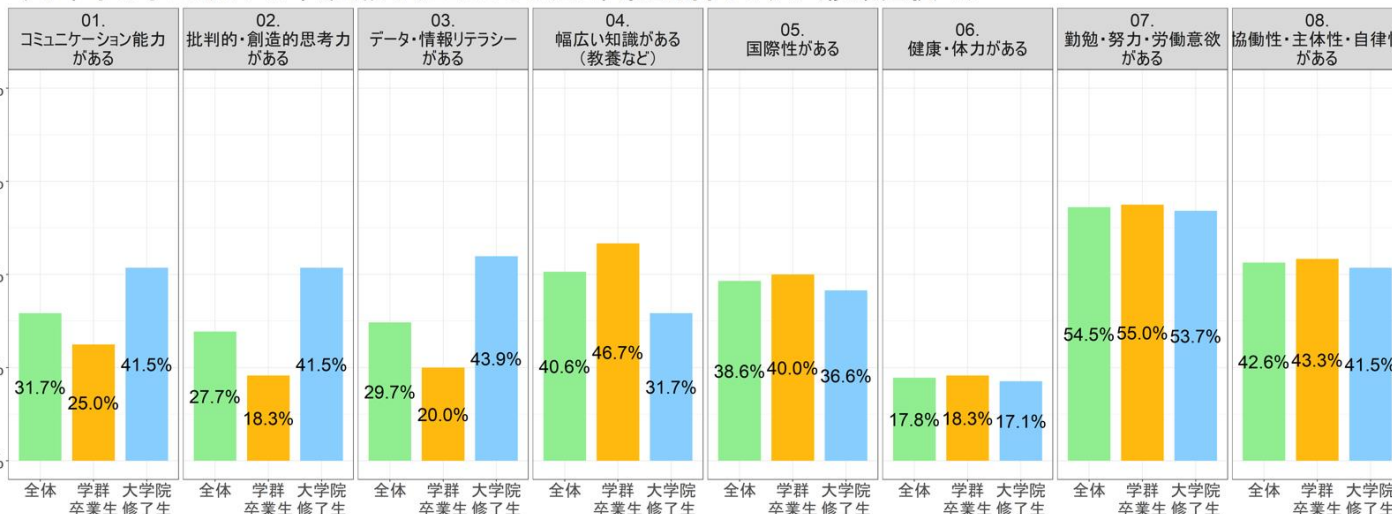


上記の能力は大学(大学院)でのどのような学修や経験によって身に付いたと感じますか(複数選択可)



設問別調査結果 大学に対する意見等

今の本学の学生あるいは卒業(修了)生にどのような印象をお持ちですか(複数選択可)



設問別調査結果 大学に対する意見等

本学の学生に在学中に特に身につけてほしいこと(複数選択可)



今の本学にどのような印象をお持ちですか(複数選択可)

