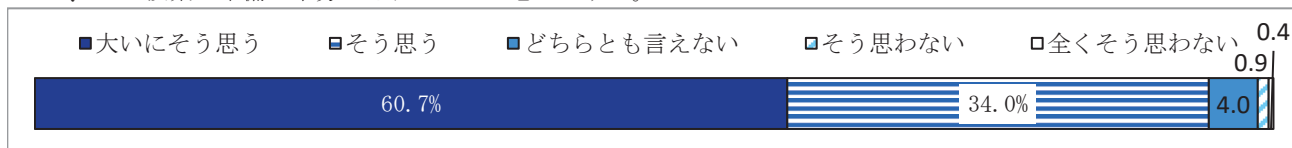


2018年度 春学期 授業アンケート集計結果（開設組織別 グラフ）		データ処理時期区分	2018 春
開設組織	総合科目 I、II		
総科目数	67科目	平均回答人数	97.6

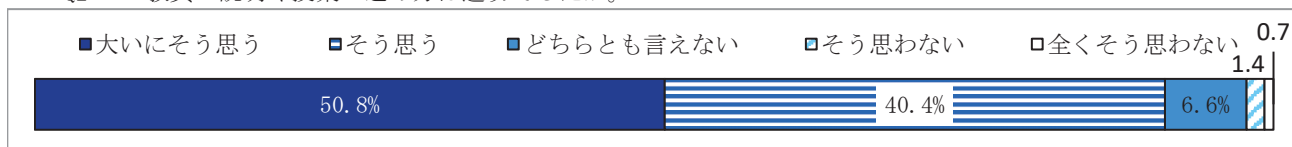
《全学共通の設問》

※年度内の集計結果を合わせて集計処理をしています

Q1 授業の準備は十分にされていたと思いますか。



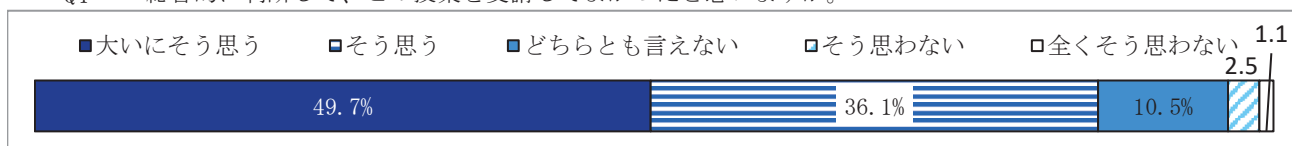
Q2 教員の説明や授業の進め方は適切でしたか。



Q3 授業を通じて、この科目に関連する分野への興味や関心が高まりましたか。

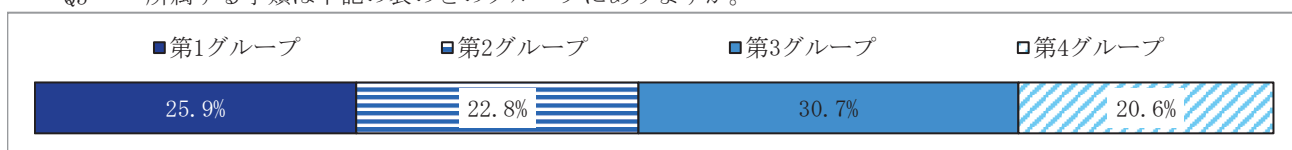


Q4 総合的に判断して、この授業を受講してよかったと思いますか。

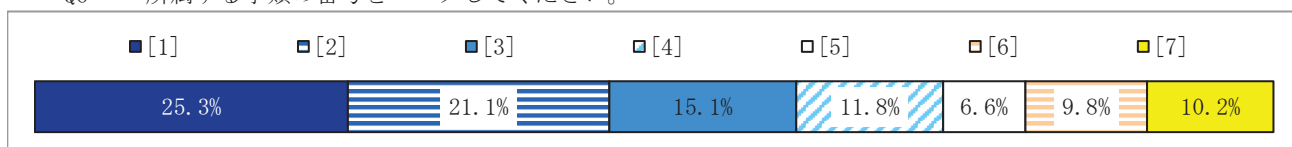


《各教育組織の設問》


Q5 所属する学類は下記の表のどのグループにありますか。



Q6 所属する学類の番号をマークしてください。




Q7 私はこの授業に意欲的に取り組んだ。




Q8 この授業はシラバスに沿って計画的に行われていた。



Q9 授業担当者の話し方は聞き取りやすかった。



Q10 この授業の内容はよく理解できた。




2018年度 春学期 授業アンケート集計結果 (開設組織別 グラフ)		データ処理時期区分	2018 春
開設組織	総合科目 I、II		
総科目数	67科目	平均回答人数	97.6

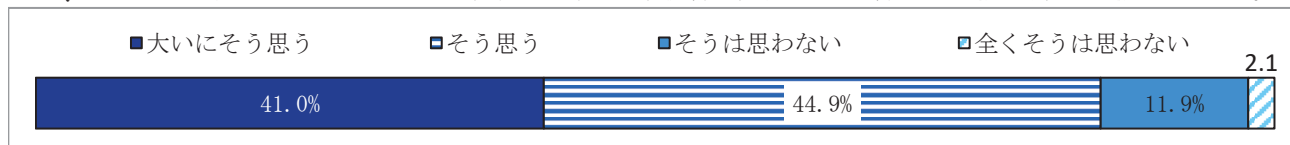
Q11 この授業における教材・資料の提示(板書、スライド、OHP、ビデオ・DVD、パソコン、教科書、プリントなど)が理解の促進に効果的であった。



Q12 この授業のプログラムにとって、受講者数は適切であった。



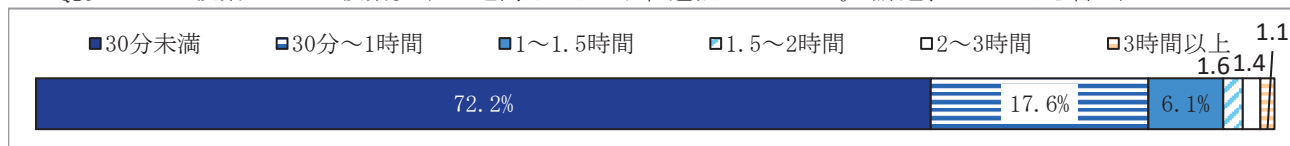
Q13 この授業のプログラムにとって、教室(体育施設、演習室、講堂などを含む)の設備は十分に整備されていた。



Q14 この授業を受講することに決めた一番の理由は何ですか?



Q15 この授業のために授業以外で1週間あたりどれ位勉強しましたか。(課題、レポートを含む)

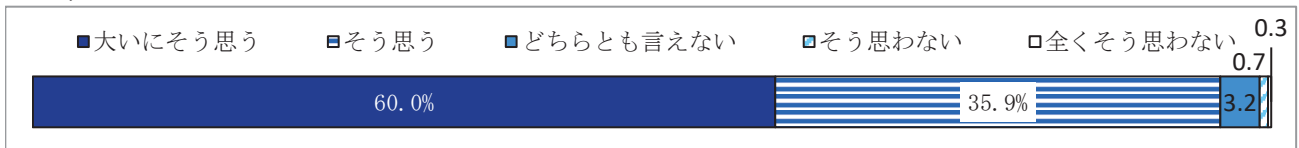


2018年度 春学期 授業アンケート集計結果 (開設組織別 グラフ)		データ処理時期区分	2018 春
開設組織	総合科目Ⅲ		
総科目数	17科目	平均回答人数	59.2

《全学共通の設問》

※年度内の集計結果を合わせて集計処理をしています

Q1 授業の準備は十分にされていたと思いますか。



Q2 教員の説明や授業の進め方は適切でしたか。



Q3 授業を通じて、この科目に関連する分野への興味や関心が高まりましたか。




Q4 総合的に判断して、この授業を受講してよかったと思いますか。

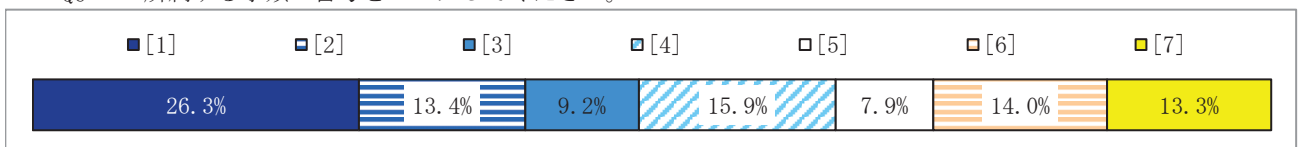


《各教育組織の設問》

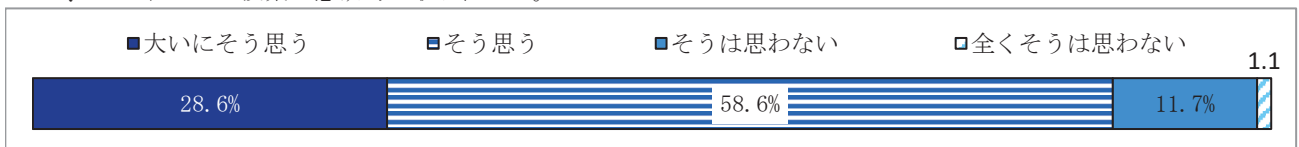
Q5 所属する学類は下記の表のどのグループにありますか。



Q6 所属する学類の番号をマークしてください。



Q7 私はこの授業に意欲的に取り組んだ。



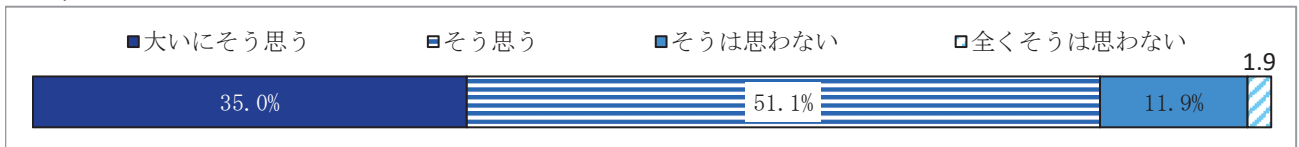
Q8 この授業はシラバスに沿って計画的に行われていた。



Q9 授業担当者の話し方は聞き取りやすかった。



Q10 この授業の内容はよく理解できた。

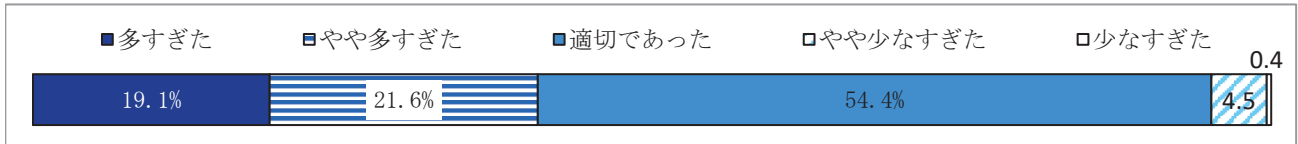


2018年度 春学期 授業アンケート集計結果（開設組織別 グラフ）		データ処理時期区分	2018 春
開設組織	総合科目Ⅲ		
総科目数	17科目	平均回答人数	59.2

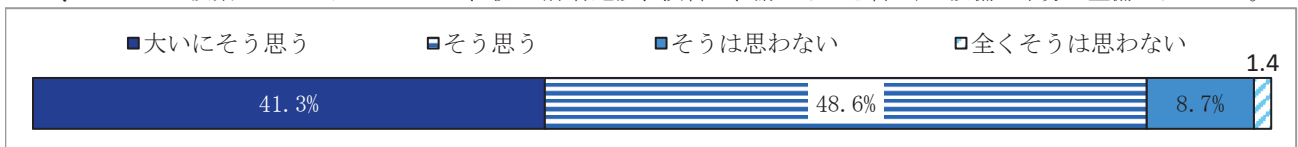
Q11 この授業における教材・資料の提示(板書、スライド、OHP、ビデオ・DVD、パソコン、教科書、プリントなど)が理解の促進に効果的であった。



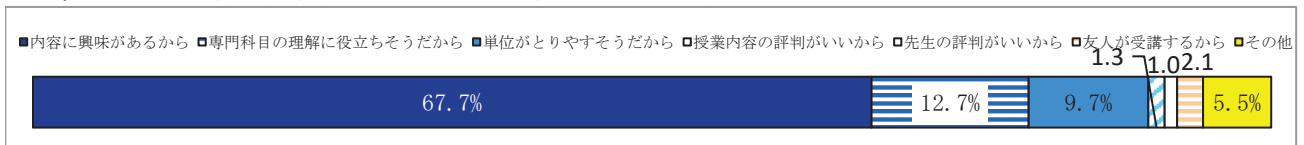
Q12 この授業のプログラムにとって、受講者数は適切であった。



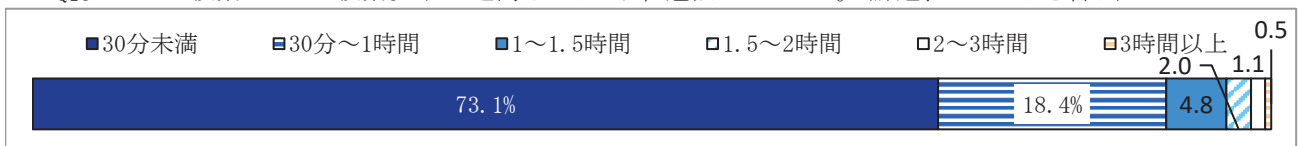
Q13 この授業のプログラムにとって、教室(体育施設、演習室、講堂などを含む)の設備は十分に整備されていた。




Q14 この授業を受講することに決めた一番の理由は何ですか？



Q15 この授業のために授業以外で1週間あたりどれ位勉強しましたか。(課題、レポートを含む)



Q16 卒業後の進学や就職をするにあたって、この授業は役に立ったと思いますか。

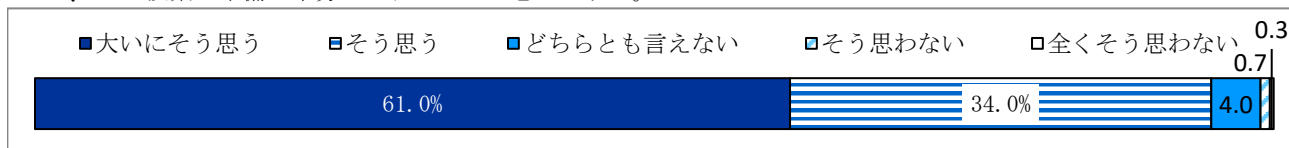


2018年度 秋学期 授業アンケート集計結果 (開設組織別 グラフ)		データ処理時期区分	2018 秋
開設組織	総合科目 I、II		
総科目数	135科目	平均回答人数	92.7

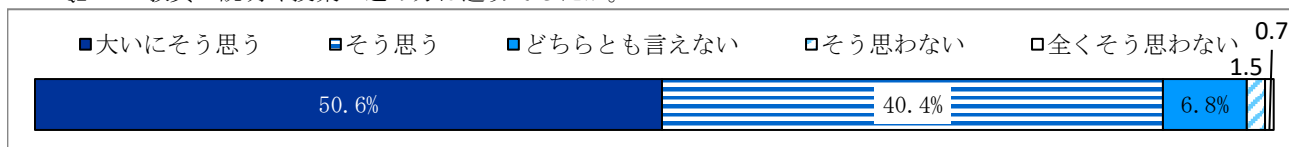
《全学共通の設問》

※年度内の集計結果を合わせて集計処理をしています

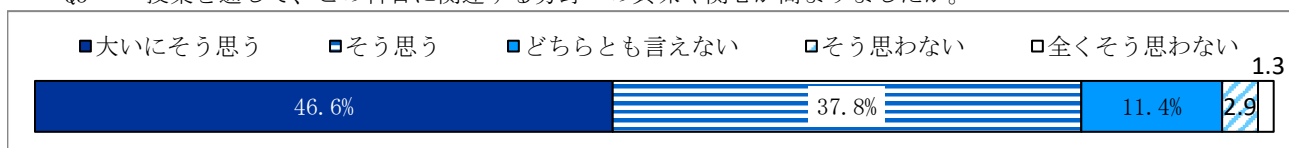
Q1 授業の準備は十分にされていたと思いますか。



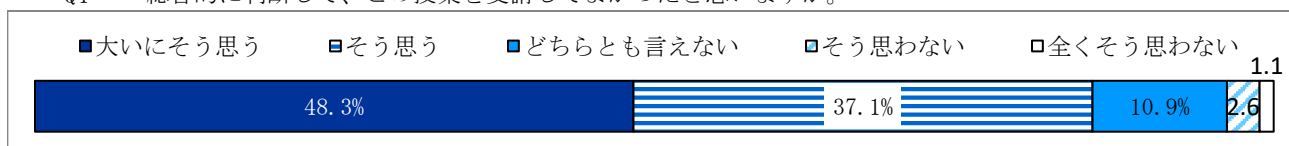
Q2 教員の説明や授業の進め方は適切でしたか。



Q3 授業を通じて、この科目に関連する分野への興味や関心が高まりましたか。

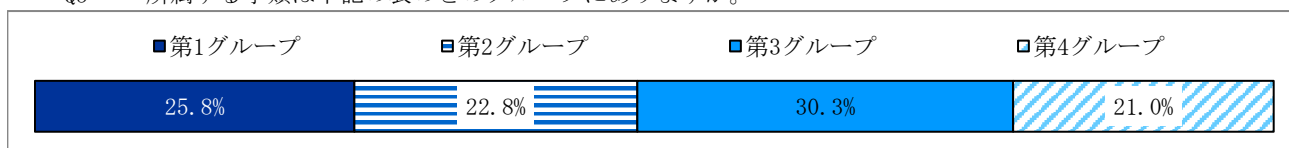


Q4 総合的に判断して、この授業を受講してよかったと思いますか。

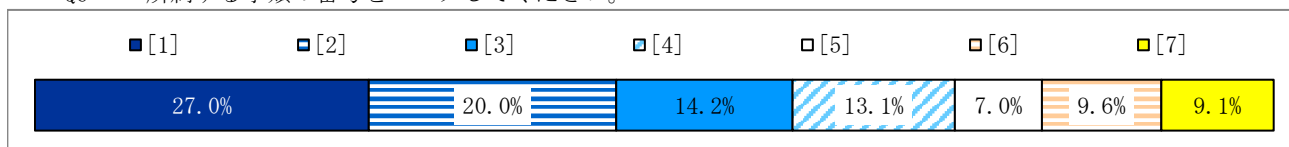


《各教育組織の設問》


Q5 所属する学類は下記の表のどのグループにありますか。




Q6 所属する学類の番号をマークしてください。



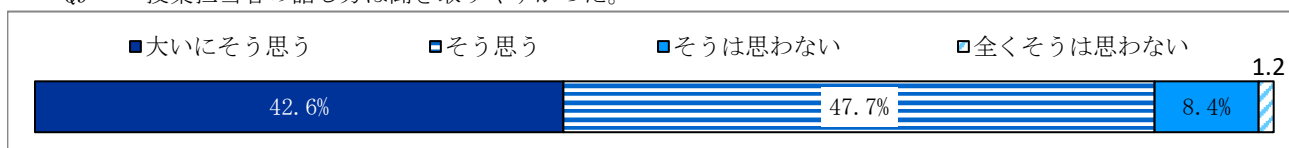
Q7 私はこの授業に意欲的に取り組んだ。




Q8 この授業はシラバスに沿って計画的に行われていた。



Q9 授業担当者の話し方は聞き取りやすかった。

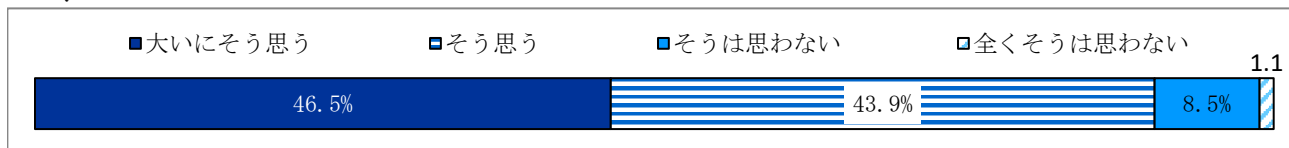


Q10 この授業の内容はよく理解できた。




2018年度 秋学期 授業アンケート集計結果 (開設組織別 グラフ)		データ処理時期区分	2018 秋
開設組織	総合科目 I、II		
総科目数	135科目	平均回答人数	92.7


Q11 この授業における教材・資料の提示(板書、スライド、OHP、ビデオ・DVD、パソコン、教科書、プリントなど)が理解の促進に効果的であった。



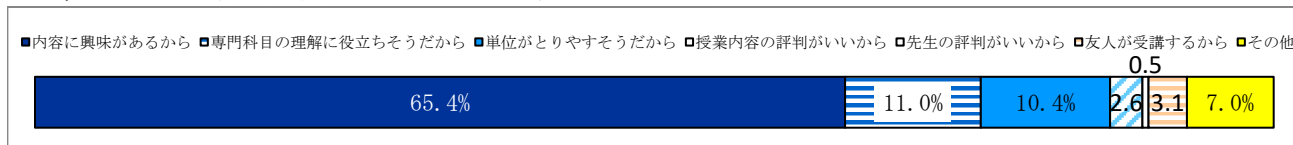
Q12 この授業のプログラムにとって、受講者数は適切であった。



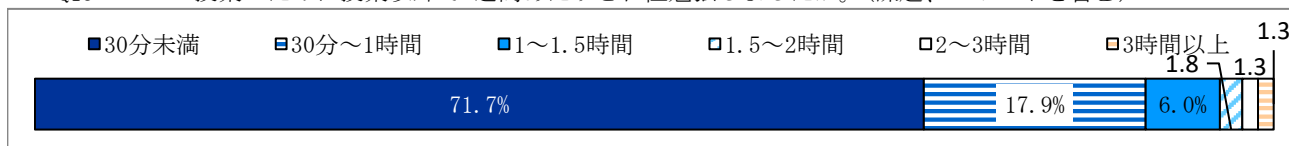
Q13 この授業のプログラムにとって、教室(体育施設、演習室、講堂などを含む)の設備は十分に整備されていた。



Q14 この授業を受講することに決めた一番の理由は何ですか?



Q15 この授業のために授業以外で1週間あたりどれ位勉強しましたか。(課題、レポートを含む)

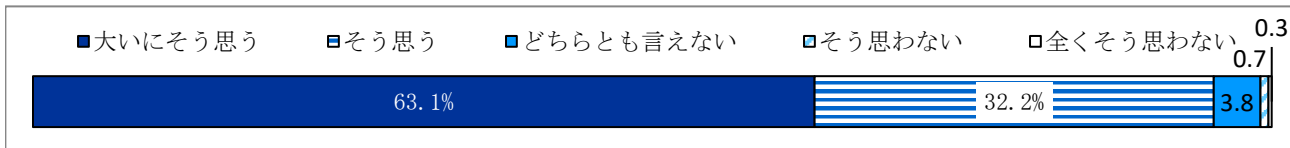


2018年度 秋学期 授業アンケート集計結果（開設組織別 グラフ）		データ処理時期区分	2018 秋
開設組織	総合科目Ⅲ		
総科目数	39科目	平均回答人数	48.4

《全学共通の設問》

※年度内の集計結果を合わせて集計処理をしています

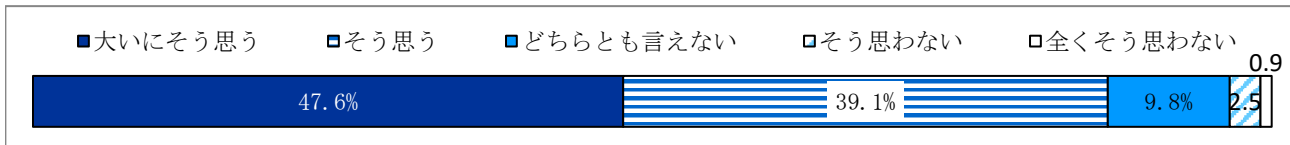
Q1 授業の準備は十分にされていたと思いますか。



Q2 教員の説明や授業の進め方は適切でしたか。



Q3 授業を通じて、この科目に関連する分野への興味や関心が高まりましたか。




Q4 総合的に判断して、この授業を受講してよかったと思いますか。

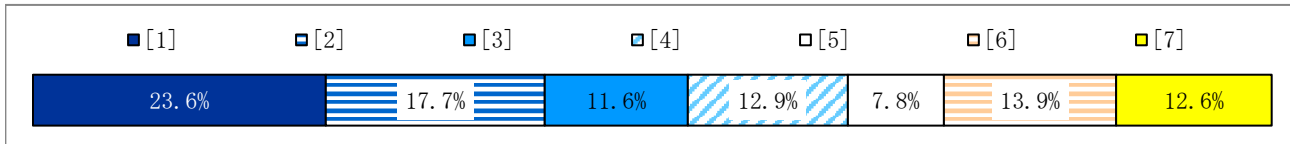


《各教育組織の設問》


Q5 所属する学類は下記の表のどのグループにありますか。



Q6 所属する学類の番号をマークしてください。



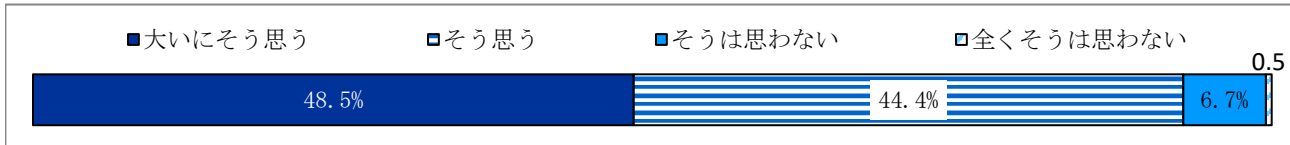
Q7 私はこの授業に意欲的に取り組んだ。




Q8 この授業はシラバスに沿って計画的に行われていた。



Q9 授業担当者の話し方は聞き取りやすかった。




Q10 この授業の内容はよく理解できた。

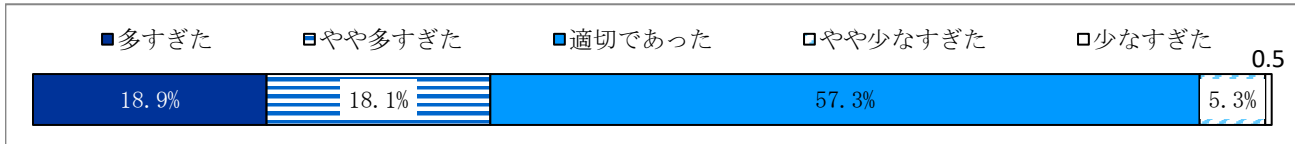


2018年度 秋学期 授業アンケート集計結果（開設組織別 グラフ）		データ処理時期区分	2018 秋
開設組織	総合科目Ⅲ		
総科目数	39科目	平均回答人数	48.4

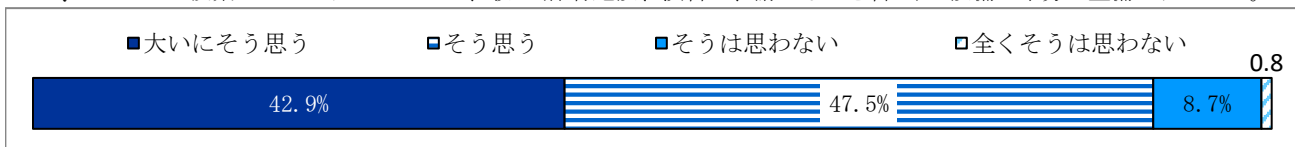
Q11 この授業における教材・資料の提示(板書、スライド、OHP、ビデオ・DVD、パソコン、教科書、プリントなど)が理解の促進に効果的であった。



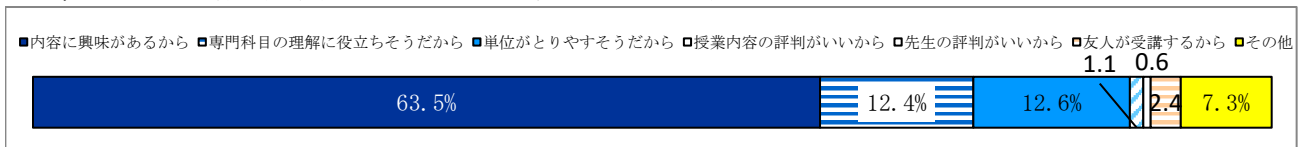
Q12 この授業のプログラムにとって、受講者数は適切であった。




Q13 この授業のプログラムにとって、教室(体育施設、演習室、講堂などを含む)の設備は十分に整備されていた。



Q14 この授業を受講することに決めた一番の理由は何ですか？



Q15 この授業のために授業以外で1週間あたりどれ位勉強しましたか。(課題、レポートを含む)



Q16 卒業後の進学や就職をするにあたって、この授業は役に立ったと思いますか。

