

9 附属図書館関係

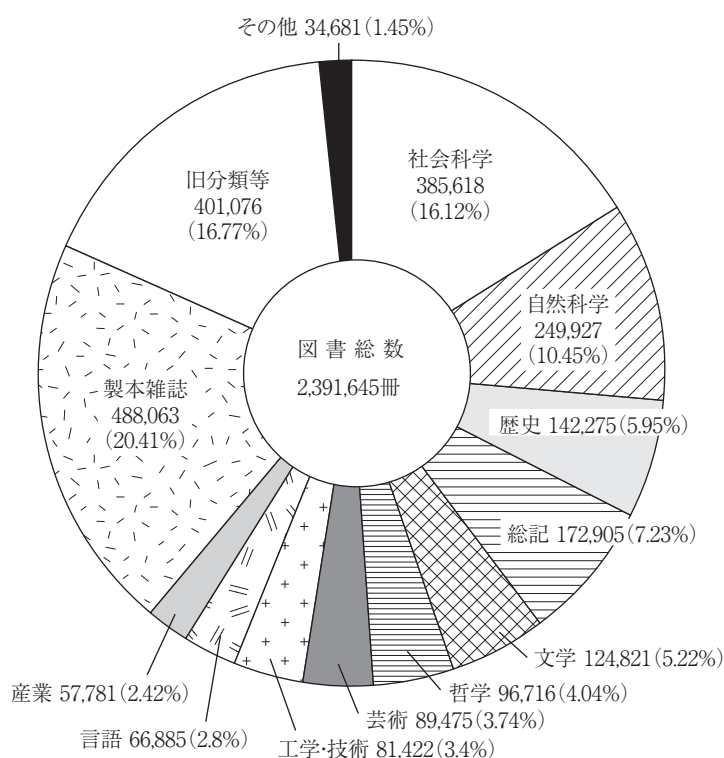
(1) 蔵書数等

ア 蔵書数

| 種別 | 平成16年度受入数 | | 平成16年度除却数 | | 総蔵書数 | |
|----|-----------|----------------|----------------------|---|------|-------------------|
| 図書 | 和書 | 25,478 (71.8%) | 35,487冊 (前年比0.56) | 0 | 0冊 | 1,422,608 (59.5%) |
| | 洋書 | 10,009 (28.2%) | | 0 | | 969,037 (40.5%) |
| | | | | | | 2,391,645冊 |

| 種別 | | 平成16年度継続受入タイトル数 | 所蔵タイトル数 | |
|----|-----|-----------------|----------------------|--------------|
| 雑誌 | 和雑誌 | 7,895 (61%) | 13,047種 (前年比1.00) | 13,538 (60%) |
| | 洋雑誌 | 5,152 (39%) | | 9,087 (40%) |
| | | | | 22,625種 |

イ 分野別蔵書（図書）構成（日本十進分類法による）



ウ 電子図書館コンテンツ数

| | | | 平成16年度 | 累積登録数 |
|----------------------------|--------|------------|--------------|-----------|
| 全文画像情報登録数 | 学内生産資料 | 学位論文 | 150 | 1,239 (件) |
| | | 研究成果報告書 | 102 | 517 (件) |
| | | 研究紀要等 | 1 | 56 (タイトル) |
| | 学内収集資料 | 貴重書 (高精細) | 101 | 366 (件) |
| | | 貴重書 (モノクロ) | 355 | 6,083 (件) |
| 電子ジャーナルタイトル総数 (平成16年度末現在) | | | 4,727 (タイトル) | |
| 学術論文情報データベース総数 (平成16年度末現在) | | | 64 (タイトル) | |

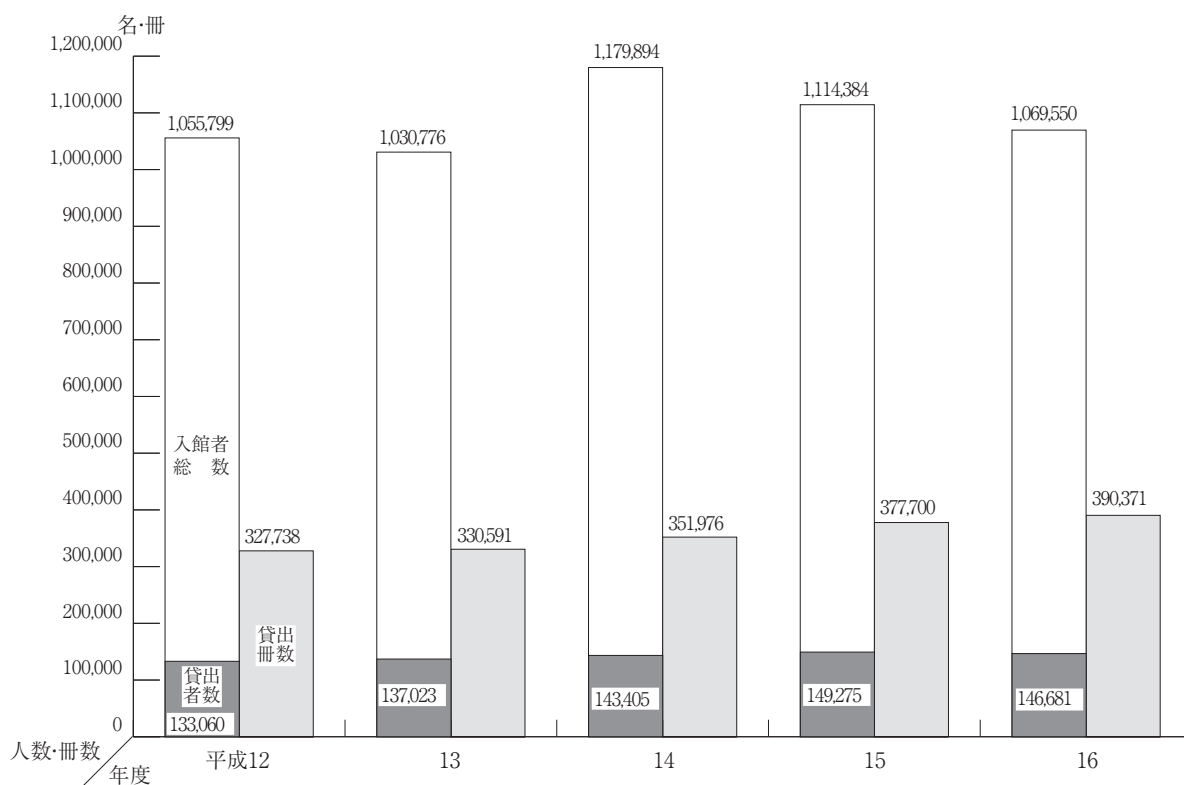
(2) 利用状況

ア 利用者数等

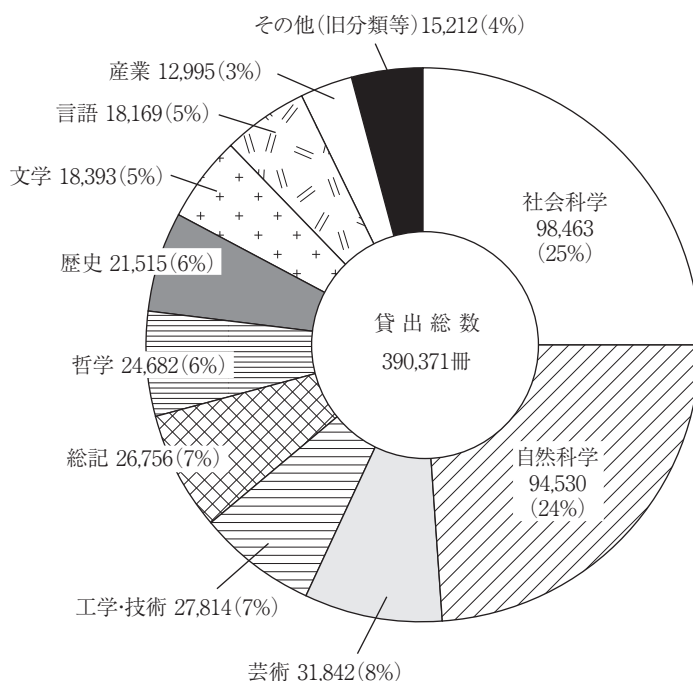
| 種別 | 利用状況 | | 館別内訳 | | | | | | |
|----------|--------------------------------------|---------|----------------------------|------------------|------------------|-----------------|-----------------|----------------|---------------|
| | 利用数 | 前年比 | 中央図書館 | 体育・芸術図書館 | 医学図書館 | 図情図書館 | 大塚図書館 | | |
| 入館者総数 | 1,069,550名 開館 325日 1日平均 3,291名 | 0.96 | 630,229 (59%) | 135,404 (13%) | 191,619 (18%) | 88,980 (8%) | 23,318 (2%) | | |
| 図書貸出利用者数 | 学群学生 | 80,211 | 146,681名 1日平均 451名 | 0.98 | 101,479 (69%) | 15,259 (10%) | 17,833 (12%) | 9,668 (7%) | 2,442 (2%) |
| | 大学院生 | 54,657 | | | | | | | |
| | 教職員 | 7,323 | | | | | | | |
| | その他 | 4,490 | | | | | | | |
| 図書貸出冊数 | 学群学生 | 173,431 | 390,371冊 1日平均 1,201冊 | 1.03 | 277,312 (71%) | 42,816 (11%) | 32,623 (8%) | 29,594 (8%) | 8,026 (2%) |
| | 大学院生 | 145,637 | | | | | | | |
| | 教職員 | 46,858 | | | | | | | |
| | その他 | 24,445 | | | | | | | |
| その他の利用件数 | 視聴覚資料 | AV資料 | 5,144件 | 1.10 | 3,526 | 384 | 1,110 | 101 | 23 |
| | | マイクロ資料 | 3,479件 | 1.26 | 3,072 | 385 | --- | 22 | --- |
| | セミナー室 | 4,886件 | 1.05 | 3,692 | 151 | 940 | 103 | --- | |
| | 研究個室 | 13,211件 | 0.99 | 12,189 | 273 | 749 | --- | --- | |
| 対面朗読室 | 151件 | 0.77 | 151 | --- | --- | --- | --- | | |

(注) 入館者総数には、学外者の閲覧(35,246)及び見学(3,785)を含む。

イ 入館者総数等の推移



ウ 分野別貸出冊数（日本十進分類法による）



(3) 各種サービス実施状況

| 種 別 | | サービス状況 | | | 館別内訳 | | | | |
|---------------------------|------|-----------------|-----------------|--------------------|-----------------|------------------|-----------------|-----------------|--|
| | | サービス件数 | 前年比 | 中央図書館 | 体育・芸術図書館 | 医学図書館 | 図情図書館 | 大塚図書館 | |
| レファレンスサービス | 利用関係 | 13,756 | 42,721件 0.98 | 22,608 (53%) | 3,933 (9%) | 7,094 (17%) | 3,313 (8%) | 5,773 (13%) | |
| | 資料関係 | 28,873 | | | | | | | |
| | 事実関係 | 92 | | | | | | | |
| 学内文献複写サービス（マイクロフィルム複写を含む） | | 3,335,226件 | 1.02 | 2,294,630 (69%) | 252,188 (8%) | 482,035 (14%) | 132,872 (4%) | 173,501 (5%) | |
| 学外相互利用サービス(件数) | 依頼 | 20,853 | 32,989件 0.85 | - | - | - | - | - | |
| | 提供 | 12,136 | | | | | | | |
| 新着雑誌目次複写サービス | | 202種 (12専攻等) | 0.48 | - | - | - | - | - | |

(注) 1. 利用関係は、オリエンテーション及び講習会を加算した件数である。

2. 学外相互利用サービスは、国内外諸機関図書館等との文献複写、図書貸借、入館利用等である。